

# INFORME ENERGIA

SEMANA 4 - JAN/2025



28 de janeiro de 2025



## Análise de Mercado

Em janeiro de 2025, o custo da energia convencional alcançou seu pico no dia 20, atingindo **R\$ 68,10/MWh**. A formação de um sistema de alta pressão resultou em uma **diminuição na Energia Natural Afluente (ENA)** nesta semana, levando os preços a ficarem **ligeiramente acima do piso regulatório** nos últimos dias.

## PLD - Janeiro 2025

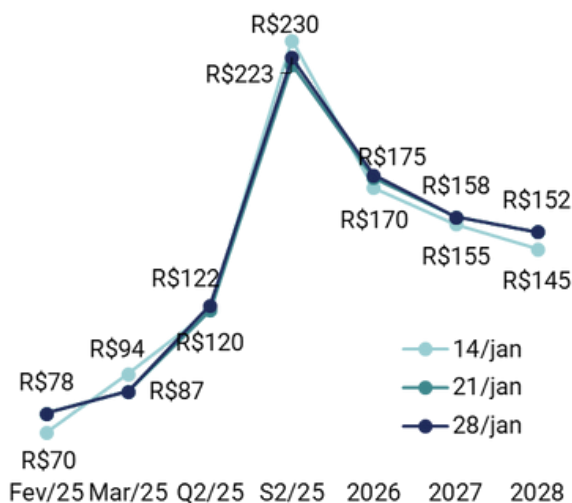
SUDESTE R\$ 59,25/MWh	SUL R\$ 59,25/MWh
NORDESTE R\$ 59,23/MWh	NORTE R\$ 59,23/MWh

Expectativa de Fechamento Mensal

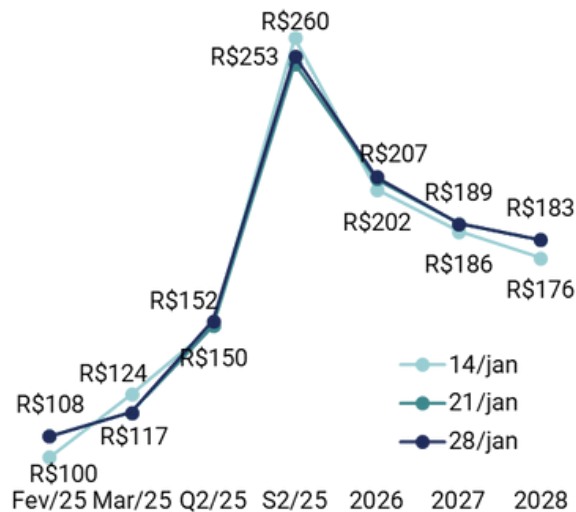
## Curva Forward de Preços

Observou-se uma **estabilidade na curva de preços futuros** na última semana.

### Convencional - Sudeste



### Incentivada 50% - Sudeste



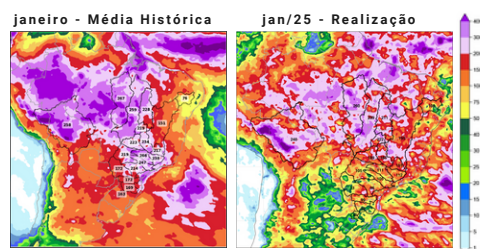
28 de janeiro de 2025



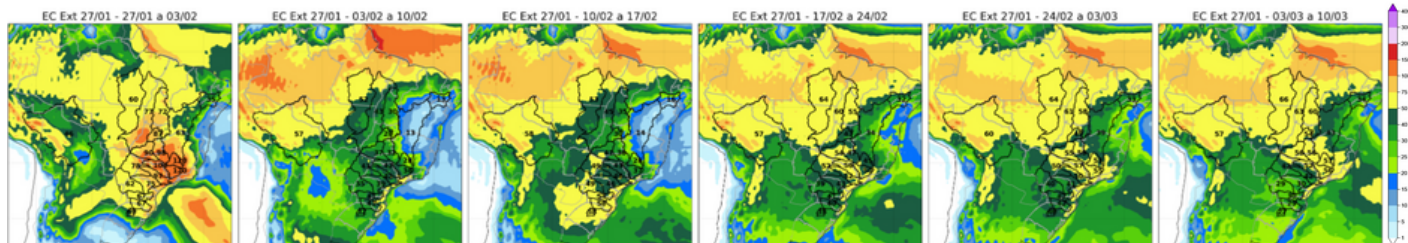


## Meteorologia

Em janeiro, notou-se que as chuvas nos submercados **Nordeste e Norte realizaram dentro do esperado, enquanto no Sudeste e Sul as precipitações ficaram abaixo**. As previsões apontam para um cenário de chuvas acima da média em fevereiro.



Pevisão Semanal - Horizonte de 45 dias - Modelo ECMWF



## Análise Energética



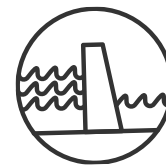
### ENA (% MLT) - Janeiro

SUDESTE	SUL
<b>96%</b>	<b>70%</b>
NORDESTE	NORTE
<b>102%</b>	<b>105%</b>



### Carga (GWmed) - Sem 4 - Jan

SUDESTE	SUL
<b>49,0</b>	<b>15,5</b>
NORDESTE	NORTE
<b>13,1</b>	<b>7,6</b>



### Energia Armaz. - 27/01

SUDESTE	SUL
<b>60,7%</b>	<b>63,7%</b>
NORDESTE	NORTE
<b>66,7%</b>	<b>74,9%</b>

+55 11 5200-0800

contato@paratyenergia.com.br

Rua Surubim, 373 - Cidade Monções São Paulo SP

28 de janeiro de 2025

