

# INFORME ENERGIA

SEMANA 3 - JAN/2025



21 de janeiro de 2025



## Análise de Mercado

Em janeiro de 2025, o preço da energia convencional ultrapassou o piso regulatório em duas ocasiões, sendo a mais significativa no dia 20, quando atingiu **R\$ 68,10/MWh**. Esse aumento foi impulsionado pela atual onda de calor, que eleva a carga, além da redução na geração de energia eólica no Nordeste.

## PLD - Janeiro 2025

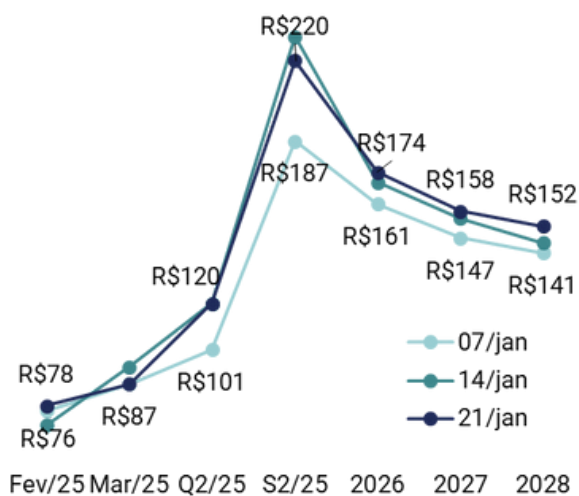
SUDESTE R\$ 60,70/MWh	SUL R\$ 60,70/MWh
NORDESTE R\$ 60,70/MWh	NORTE R\$ 60,70/MWh

Expectativa de Fechamento Mensal

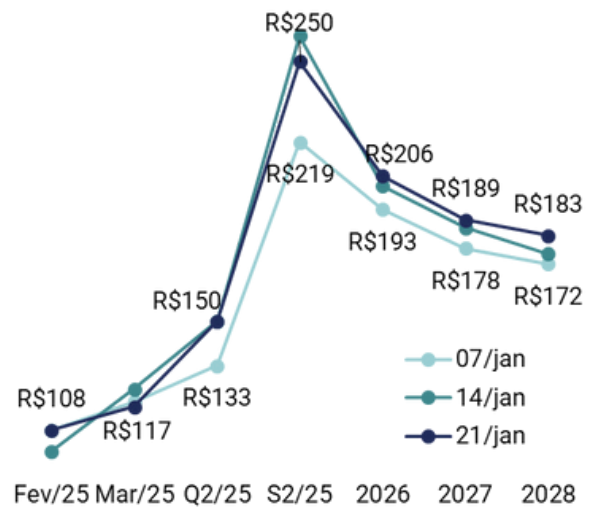
## Curva Forward de Preços

Observou-se uma estabilidade na curva de preços futuros na última semana.

### Convencional - Sudeste



### Incentivada 50% - Sudeste



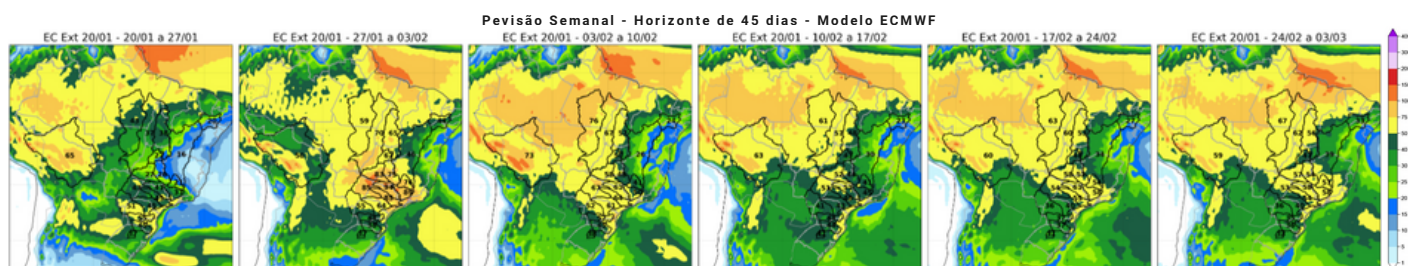
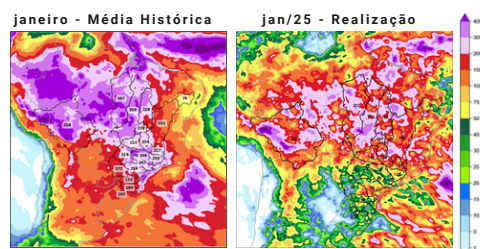
21 de janeiro de 2025





## Meteorologia

Até agora, janeiro tem apresentado chuvas acima da média nos submercados do Nordeste e Norte, enquanto no **Sudeste e Sul as precipitações ficaram abaixo do esperado. As previsões do modelo ECMWF indicam um cenário abaixo da média.**



## Análise Energética




### ENA (% MLT) - Janeiro

SUDESTE	SUL
<b>94%</b>	<b>66%</b>
NORDESTE	NORTE
<b>102%</b>	<b>101%</b>



### Carga (GWmed) - Sem 3 - Jan

SUDESTE	SUL
<b>49,5</b>	<b>16,5</b>
NORDESTE	NORTE
<b>13,1</b>	<b>7,4</b>



### Energia Armaz. - 20/01

SUDESTE	SUL
<b>59,2%</b>	<b>69,2%</b>
NORDESTE	NORTE
<b>63,2%</b>	<b>63,7%</b>

+55 11 5200-0800

contato@paratyenergia.com.br

Rua Surubim, 373 - Cidade Monções São Paulo SP

21 de janeiro de 2025

