

INFORME ENERGIA

SEMANA 2 - JAN/2025



14 de janeiro de 2025



Análise de Mercado

No mês de janeiro de 2025, o **preço da energia convencional permaneceu na faixa mínima de R\$ 58,60/MWh** durante todo o período, impulsionado pelo aumento da disponibilidade hídrica e pela carga relativamente baixa, consequência das temperaturas mais amenas.

PLD - Janeiro 2025

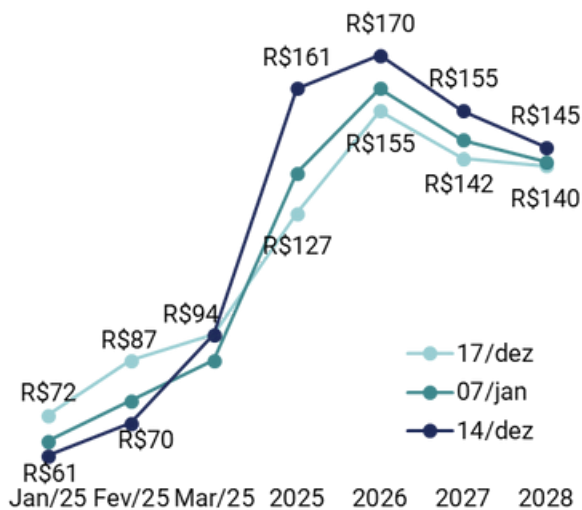
| | |
|----------------------------------|-------------------------------|
| SUDESTE R\$ 58,60/MWh | SUL R\$ 58,60/MWh |
| NORDESTE R\$ 58,60/MWh | NORTE R\$ 58,60/MWh |

Expectativa de Fechamento Mensal

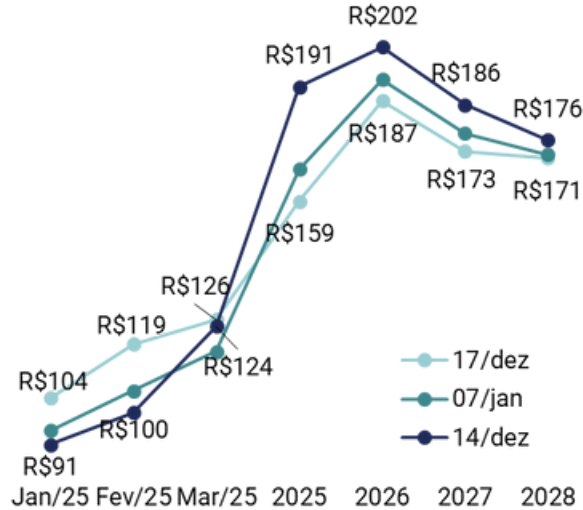
Curva Forward de Preços

Foi notado **aumento significativo na curva forward de preços** na última semana.

Convencional - Sudeste



Incentivada 50% - Sudeste



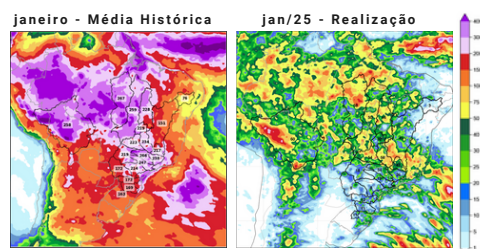
14 de janeiro de 2025



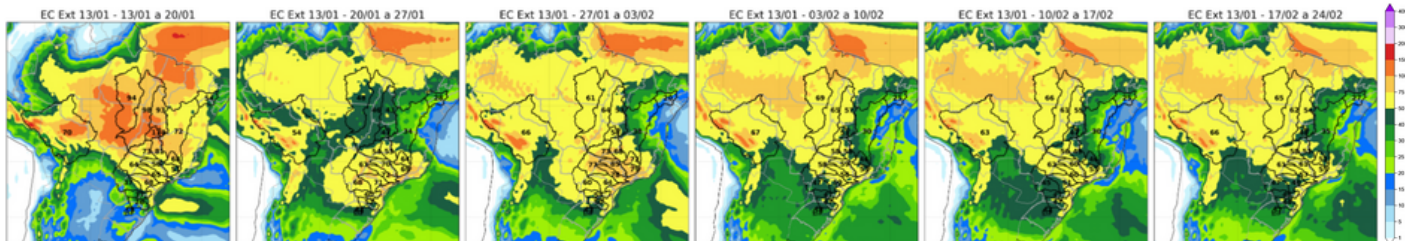


Meteorologia

Até agora, janeiro tem apresentado chuvas acima da média nos submercados do Nordeste e Norte, enquanto no Sudeste e Sul as precipitações ficaram abaixo do esperado. **As previsões do modelo ECMWF indicam um cenário ligeiramente abaixo da média.**



Pevisão Semanal - Horizonte de 45 dias - Modelo ECMWF



Análise Energética



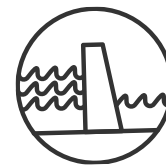
ENA (% MLT) - Janeiro

| SUDESTE | SUL |
|------------|-------------|
| 94% | 79% |
| NORDESTE | NORTE |
| 98% | 106% |



Carga (GWmed) - Sem 2 - Jan

| SUDESTE | SUL |
|-------------|-------------|
| 46,8 | 15,0 |
| NORDESTE | NORTE |
| 13,9 | 7,7 |



Energia Armaz. - 13/01

| SUDESTE | SUL |
|--------------|--------------|
| 56,3% | 74,2% |
| NORDESTE | NORTE |
| 56,5% | 56,4% |

+55 11 5200-0800

contato@paratyenergia.com.br

Rua Surubim, 373 - Cidade Monções São Paulo SP

14 de janeiro de 2025

